



Heckert Solar
Die Energiekompetenz

Benutzerhandbuch – App KOSTAL PV- Wechselrichter

Version 2022.2

Inhalt

1. Einleitung	1
2. App KOSTAL PV-Wechselrichter	1
3. Aktivierung der App	3
4. Kontakt	4

1. Einleitung

Sehr geehrte Kundin, sehr geehrter Kunde,

vielen Dank, dass Sie sich für die »App KOSTAL PV-Wechselrichter« entschieden haben. Gerne können Sie uns Ihre Anregungen mitteilen, damit wir die Qualität unserer Produkte noch weiter verbessern können.

2. App KOSTAL PV-Wechselrichter

Die »App KOSTAL PV-Wechselrichter« erlaubt die Integration eines {vendor-title} PV-Wechselrichters in das Energiemanagement und Online-Monitoring.

Sobald die App auf Ihrem System aktiviert wurde, sehen Sie dieses Widget in Ihrem Monitoring:

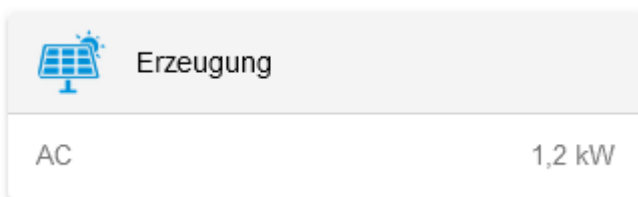


Abbildung 1. Widget

Im Beispiel oben wurde für den PV-Wechselrichter der Alias "AC" vergeben.

Mit einem Klick auf das Widget öffnet sich die Detailansicht:



Abbildung 2. Detailansicht

Bei dreiphasigen PV-Wechselrichtern wird hier die Leistung per Phase angezeigt.



Die Summe der einzelnen Phasen kann aus technischen Gründen geringfügig von der Gesamtsumme abweichen.

Über den Reiter "Historie" im Online-Monitoring können Sie die Erzeugung über die Zeit einsehen:

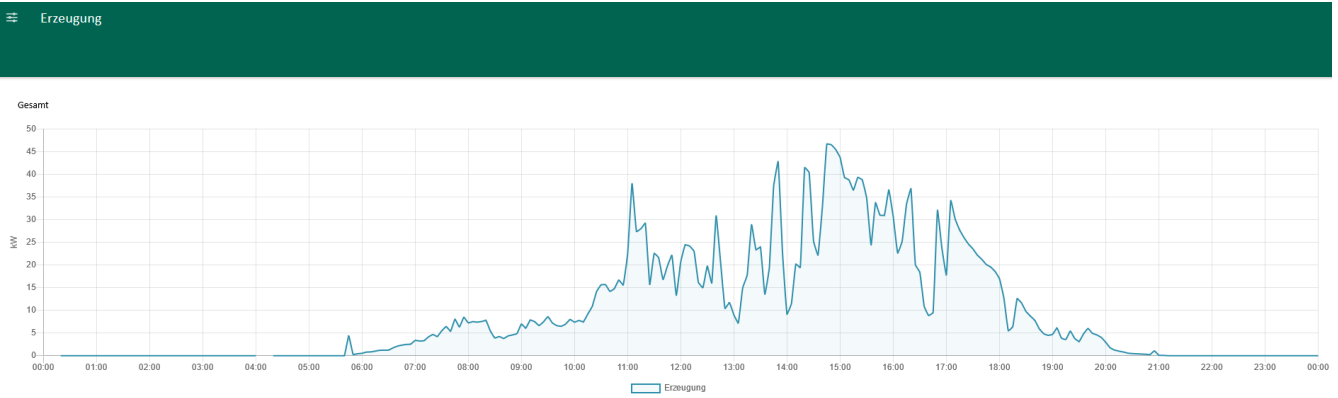


Abbildung 3. Historie

Über die Schaltfläche links oben können Sie die Ansicht der Erzeugung per Phase aktivieren:

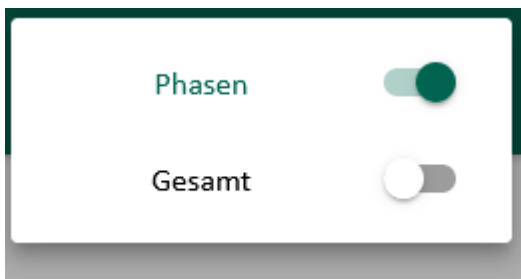


Abbildung 4. Aktivierung der Ansicht für Erzeugung per Phase

Anschließend wird bei dreiphasigen PV-Wechselrichtern die Erzeugung über die Zeit per Phase angezeigt

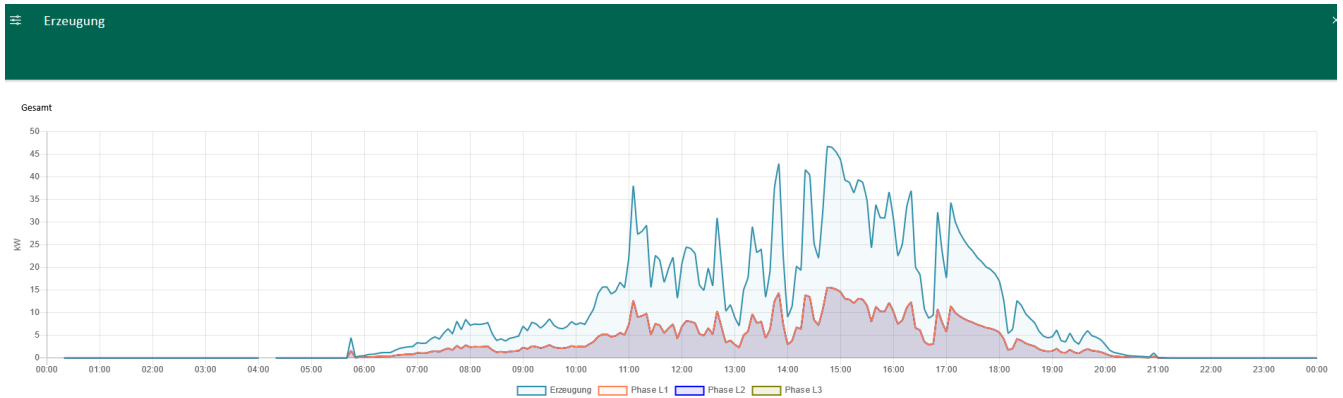


Abbildung 5. Historie per Phase

Über das Widget in der Historie wird die erzeugte Energie in kWh für den gewählten Zeitraum angezeigt.




Abbildung 6. Historie - Widget

3. Aktivierung der App

Falls Sie die App direkt mit Ihrem Speicher bestellt haben, wurde sie bereits vorkonfiguriert und ist sofort aktiv. Falls Sie die App nachrüsten, muss das {ems-name} noch per Fernwartung konfiguriert werden. Kontaktieren Sie hierzu bitte unseren Service und geben Sie Ihre {ems-name}-Nr. (z. B. „fems123“) an, sowie um welche App es sich handelt.

4. Kontakt

Für Unterstützung wenden Sie sich bitte an:

Symphon-E Service

Telefon Service: +49 (0) 371 45 85 68 – 100

E-Mail Service: symphon-e@heckert-solar.com